

الخدمات المصرفية عبر الإنترنت مع pushTAN

قم بإعداد pushTAN

متطلبات pushTAN:

- لديك هاتف ذكي أو جهاز لوحي (Android أو iOS/Apple)
 - وقد قام مستشار العملاء الخاص بك بتنشيط حسابك لإجراء pushTAN
 - مع بيانات الوصول البدائية، لقد تلقيت اسم تسجيل الدخول أو معرف الهوية الخاص بك، وفي حالة وجود عقد جديد، رقم التعريف الشخصي للبدء وخطاب التسجيل
- بعد حفظ الإعدادات الخاصة بك، قم بما يلي:

تفعيل التطبيق على هاتفك الذكي أو جهازك اللوحي



1. قم بتثبيت التطبيق «S-pushTAN» من متجر تطبيقات هاتفك الذكي (Google Play/App Store)

2. ابدأ التطبيق «S-pushTAN» وانقر على "Jetzt einrichten" / "Registrierungsbrief erhalten"

.. قم بتأكيد التعليمات باستخدام "Weiter" ثم قم بتعيين كلمة مرور آمنة.

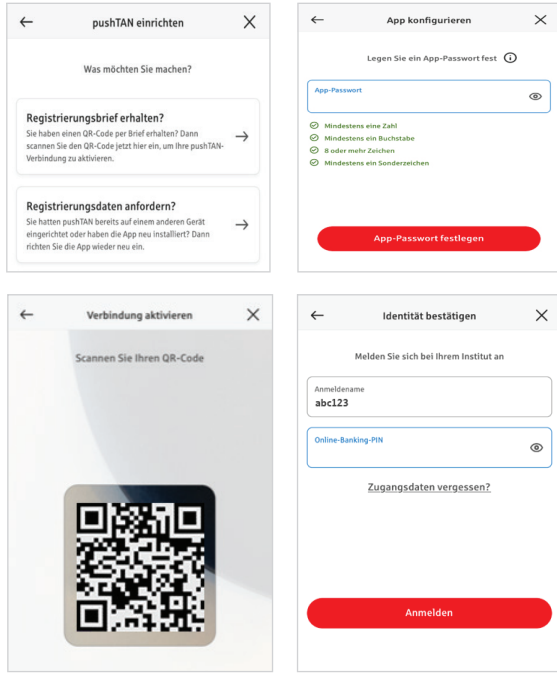
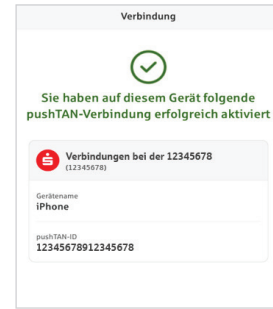
يجب أن تتكون كلمة المرور من 8 أحرف على الأقل (الأرقام والأحرف وأحد الرموز الخاصة)

3. امسح رمز الاستجابة السريعة QR من خطاب التسجيل عن طريق الهاتف الذكي الخاص بك. سيطلب منك بعد ذلك تأكيد هويتك

حيث

أن تقدم بياناتك للوصول إلى الخدمات المصرفية عبر الإنترنت.

سيتم بعد ذلك تأكيد تفعيل نجاح لاتصال pushTAN.

تغيير رقم التعريف الشخصي للخدمات المصرفية عبر الإنترنت

4. كعمل جديد، يمكن لك بعد ذلك تغيير رقم التعريف الشخصي الافتتاحي برقم التعريف الشخصي الخاص بك. بعد أن يتم تأكيد رقم التعريف الشخصي الجديد الخاص بك في النظام، يمكن لك الآن استخدام مجموعة خدماتنا الكاملة.

الأنترنت pushTAN في المصرفية عبر الأنترنت

لتقديم الطلبات في فرع الأنترنت الخاص بنا على جهاز الكمبيوتر الخاص بك أو على الهاتف المحمول باستخدام هاتفك الذكي /جهازك اللوحي، اتبع بما يلي:

1. سجل في فرع الأنترنت الخاص بنا (www.spk-sbo.de) أو أبدأ تطبيقك المصرفي.

2. ادخل البيان للطلب المطلوب (على سبيل المثال نقل) و قم بتأكيديه.

3. قم بالتبديل الى التطبيق „S-pushTAN“. بعد إدخال كلمة المرور الخاص بك ل S-pushTAN ، سيتم عرض بيانات الطلب.

يرجى التحقق من بيانات المعروضة من البيانات التي ادخلتها.

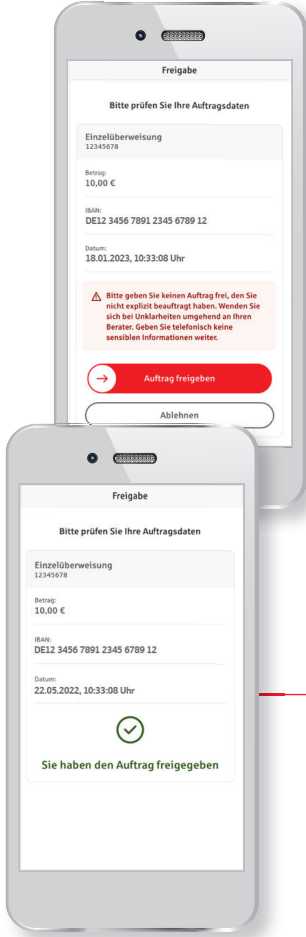
■ نوع الطلب ■ رقم الحساب المصرفي الدولي (IBAN) الخاص بالمستفيد
 ■ المبلغ ■ تاريخ

في حالة اي تناقضات، اوقف العملية فوراً واتصل بمستشار العملاء الخاص بك او مركز العملاء لدينا.

4. في حالة تطابق البيانات ، قم بتأكيد الدفع عن طريق تمرير الزر "Auftrag freigeben" إلى اليمين. سيتم تأكيد استلام الطلب مباشرة لك.

ملاحظة

حافظ دائماً على تحديث التطبيق "S-pushTAN" و نظام تشغيل هاتفك الذكي / جهازك اللوحي.



اتصل بنا   

هل لديك المزيد من الاستفسارات حول الخدمات المصرفية عبر الأنترنت؟
يسعدنا تقديم النصح إليكم في اجتماع شخصي.

Sparkasse Schwaben-Bodensee

St.-Josefs-Kirchplatz 6-8

87700 Memmingen

info@spk-sbo.de

www.spk-sbo.de

إخلاء المسؤولية

تم انشاء هذه التعليمات طبقاً لحالة المعرفة الحالية و كخدمة يتم تقديمها. الانحرافات في التمثيل ليست مسؤولية Sparkasse أو المؤلفين. المسؤولية عن الضرر المحتمل غير مقبولة.

لمزيد من الامانة على الانترنت

قبل استخدام الخدمات المصرفية عبر الانترنت أو استخدام بطاقة الائتمان الخاصة بك على الانترنت، يرجى منح بضع دقائق لقراءة المعلومات الهامة التالية.

الاستخدام الآمن للخدمات المصرفية عبر الإنترنت والمدفوعات عبر الإنترنت

يجب عليك بالتأكد مراعاة هذه القواعد:

الأفضل: كن حذرا

عن طريق تمرير الزر (Auftrag freigeben) أو إدخال TAN ، يتم عادةً تأكيد التحويل من حسابك. تذكر هذا إذا تم الطلب منك تزويد التفاصيل المصرفية الخاصة بك أو الموافقة على طلب أو إدخال TAN دون رغبتك في بدء عملية تجارية.

كن مشبوها

إذا بدا لك شيء بوجه غريب، فمن الأفضل إيقاف العمل إذا كان لديك شك. لن يطلب منك Sparkasse مطلقاً على سبيل المثال للموافقة على الطلبات أو إدخال TAN للمسابقات أو التحديثات الأمنية أو التحويلات المزعومة.

انتباه: تحقق من البيانات

يتم عرض بيانات الطلب الأكثر أهمية على شاشة مولد TAN أو هاتفك المحمول. إذا كانت بيانات العرض لا تتطابق مع طلبك، فقم بإلغاء الإجراء.

مغلق: إدخال آمن

عند إدخال بيانات تسجيل الدخول الخاصة بك للخدمات المصرفية عبر الإنترنت: تحقق دائماً مما إذا كان رمز القفل موجوداً في المتصفح.

دائماً: كن منبها

تحقق من المبيعات على حسابك بانتظام. يمكنك القيام بذلك في الخدمات المصرفية عبر الإنترنت ومع كشف حسابك المصرفي. هذه هي الطريقة الوحيدة للتعرف على الديون غير المصرح بها في الوقت المناسب وفي أسلوب مناسب.

قم بتضييق: الحد اليومي

ضع حداً يومياً لمعاملاتك المصرفية عبر الإنترنت. باستخدام حد الائتمان الشخصي الخاص بك ، فإنك تقوم بتحديد احتمالات الوصول غير المصرح به.

إذا كنت في شك: قم بحظر حسابك

إذا كنت في شك بأن يوجد خطأ ما في التطبيق المصرفي: قم بحظر وصولك.

للقيام بذلك، قم باتصال Sparkasse مباشرة أو اتصل برقم الطوارئ 116 116 على مدار الساعة - مجاناً في جميع أنحاء ألمانيا. وايضا يمكن الوصول إلى رقم الطوارئ من الخارج.

مناسبة للإنترنت

اولئك الذين يلتزمون بأهم القواعد الأساسية يمكن لهم حماية أنفسهم من الهجمات من الإنترنت حسب المستطاع. يمكنك العثور على تفسيرات حول كيفية التعرف على محاولات الخداع وتأمين جهاز الكمبيوتر الخاص بك والوصول إلى الإنترنت ومعلومات مهمة حول محاولة الاحتيال الحالية على الموقع

www.spk-sbo.de

■ قم بتحديث نظام التشغيل الخاص بك والبرامج التي تستخدمها بانتظام.

■ لا تشتغل مع حقوق المسئول على جهاز الكمبيوتر الخاص بك.

■ استخدم جدار حماية و ماسح ضوئي للفيروسات و حافظ على تحديثهما دائماً.

■ امسح موقع التصفح وذاكرة التخزين المؤقت دائماً بعد القيام بالأعمال التجارية عبر الإنترنت.

■ لا تقم أبداً بعمليات مصرفية أو شراء مصرفية عبر الإنترنت باستخدام شبكة WLAN لشخص آخر.

■ لا تقم بتخزين أي بيانات وصول شخصية على بوابات الجهات الخارجية، ولا تمررها إلى جهات خارجية.

■ تأكد من أنك تقوم بأعمال تجارية عبر الإنترنت فقط عبر اتصال مشفر.

■ قم دائماً بإدخال عناوين الإنترنت يدوياً للخدمات المصرفية عبر الإنترنت أو التسوق عبر الإنترنت.

■ لا تفتح مرفقات الملفات في رسائل البريد الإلكتروني الواردة من قبل مرسلين غير معروفين.

■ لا تتبع الطلبات التي تلقاها عبر البريد الإلكتروني أو الهاتف لتأكيد أوامر الدفع.

لن يطلب منك أي موظف في Sparkasse الكشف عن بيانات الوصول الخاصة بك للخدمات المصرفية عبر الإنترنت - لا عن طريق البريد الإلكتروني أو الفاكس أو الهاتف أو شخصياً.